

# Bodentreppen Preisempfehlung inkl. USt. ab 01.04.2017

Alle Maßangaben in Zentimeter. Technische Details siehe Produktbeschreibung.

Unverbindliche

Preisempfehlung in € inkl. USt.  
(Preise ohne USt. in Klammer)

Bezug über den qualifizierten  
Fachhandel. Immer mit

④ **Maßen** bestellen:




- 3 Maße der Deckenöffnung  
(Länge, Breite, Deckenstärke)
- Genaue lichte Raumhöhe

Alle Maßangaben sind Baumaße  
in Zentimeter.

Hinweis: **Bestellmaße = Baumaße!**


Abmessung Länge/Breite Futterkasten je  
1,5 cm kleiner als Deckenöffnungsmaß,  
d.h. „Einbauluft“ bereits abgezogen.

WärmeSchutz WS3D serienmäßig: **U-Wert 0,80**, Dichtheit Klasse 4, Anschluss-System.

	Für besondere Ansprüche.	Für alle Fälle.	Für kleine Deckenöffnungen.
			
	<b>StahlBlau</b>	<b>GutHolz</b>	<b>LiliPut</b>
	dreiteilig <b>531,93</b> (447,-)	dreiteilig <b>402,22</b> (338,-)	Scherentreppe <b>691,39</b> Aluminium (581,-)
Länge:	110, 120, 130, 140	110, 120, 130, 140	90, 100
Breite:	60, 70	60, 70	60, 70
Futterhöhe:	25	25	25
Lichte Raumhöhe (min. - max. *)	237 - 314	197 - 360	190 - 360
Überhöhe pro cm	<b>1,79</b> (1,50)	ab lichte Raumhöhe >272; für StahlBlau, GutHolz und Liliput	

\*Lichte Raumhöhe bestimmt Mindestlänge der Deckenöffnung.

## Maßanfertigung

	Maße min. - max.	Länge: 105 - 160 Breite: 60 - 100 Futterhöhe: 17 - 90	Länge: 100 - 160 Breite: 50 - 100 Futterhöhe: 17 - 90	Länge: 70 - 160 Breite: 50 - 100 Futterhöhe: 17 - 90
	<b>52,36</b> (44,-)			
Zusatzstufe und Extrahöhe* pro Stufe	<b>46,41</b> (39,-)	1 Stufe ab Futterhöhe ≥41 2 Stufen ab Futterhöhe ≥74	1 Stufe ab Futterhöhe ≥34 2 Stufen ab Futterhöhe ≥67	1 Stufe ab Futterhöhe ≥45 2 Stufen ab Futterhöhe ≥78
Übergröße*	<b>52,36</b> (44,-)	ab Länge >140 oder Breite >80; für StahlBlau, GutHolz und Liliput		

\*Abweichende Maße und Preise bei WärmeSchutz WS4D/WSPH und FeuerSchutz. Deshalb immer:

 **Maße, Treppentyp und Zusatzausstattung: Prüfen und PreisFinder unter [www.massbox.de](http://www.massbox.de)**

## Zusatzausstattung

(FeuerSchutz: Bitte wenden)

Energiesparen	Sicherheit	Flachdach
		
<b>WS4D</b> <b>52,36</b> (44,-) inkl. Anschluss-System für luftdichten Einbau <b>U-Wert 0,58</b>	<b>Schutzgeländer</b> <b>55,93</b> (47,-) inkl. Befestigungsmaterial. Von Bauordnung gefordert.	<b>FlachdachAusstieg</b> <b>1.219,75</b> (1.025,-) min. 110 x 60; max. 160 x 70 Quadratische Ausführung min. 90 x 90; max. 100 x 100
	<b>Holzhandlauf</b> <b>19,04</b> (16,-) für StahlBlau, GutHolz	
<b>WSPH</b> WärmeSchutz PassivHaus Zertifizierte Komponente (Details: Bitte wenden)	<b>Teleskophandlauf</b> <b>42,84</b> (36,-) nur für Liliput	
	<b>Schloss</b> <b>36,89</b> (31,-) mit Rundzylinder vorgefertigt für Profilzylinder <b>42,84</b> (36,-)	

Wellhöfer Treppen GmbH & Co.KG  
Max-Mengeringhausen-Straße 1  
97084 Würzburg

Telefon 09 31 / 6 14 05-0  
Telefax 09 31 / 6 14 05 71





[www.wellhoefer.de](http://www.wellhoefer.de)  
info@wellhoefer.de

**wellhöfer**  
TREPPEN AUS WÜRZBURG

# Zusatzausstattung FeuerSchutz Technische Details siehe Produktbeschreibung.

**Geprüfter Deckenanschluss immer dabei.**

Hinweis **Bestellmaße FeuerSchutz:**  
Das lichte Maß der fertig ausgeführten, brandschutzgerechten Deckenöffnung gibt Bestellmaße für Futterkasten vor!  
Bei FS30 2S / FS90 2S: Deckenstärke gibt Futterhöhe vor (Anschluss oben).  
Lichte Raumhöhe nicht vergessen.

	Feuerverstand 30 Minuten von unten, <b>FeuerSchutz FS30</b> El,30  FS30 <b>343,91</b> (289,-)	Feuerverstand 30 Minuten 2-seitig <b>FeuerSchutz FS30 2S</b>  FS30 2S <b>624,75</b> (525,-)	Feuerverstand 90 Minuten 2-seitig <b>FeuerSchutz FS90 2S</b>  FS90 2S <b>1.606,50</b> (1.350,-)
<b>Normgrößen</b> (Futterhöhe 25)	120 x 60, 120 x 70, 130 x 70, 140 x 70; Liliput: Maßanfertigung immer erforderlich		
 <b>Maßanfertigung</b>	min.: 80 x 50 (Liliput) <b>70,21</b> max.: 160 x 80 <b>NEU</b> (59,-)	min.: 80 x 50 (Liliput) <b>84,49</b> max.: 140 x 80 (71,-)	min.: 85 x 55 (Liliput) <b>116,62</b> max.: 140 x 70 (98,-)
	Länge x Breite		
Futterhöhe	17 - 90	20 - 60	20 - 50
Zusatzstufe und Extrahöhe je nach Treppen- und FeuerSchutztyp	<b>45,22</b> (38,-)	<b>66,64</b> (56,-)	<b>103,53</b> (87,-)
Übergröße	ab Länge >140 <b>97,58</b> (82,-) <b>NEU</b>	nicht möglich	
<b>WärmeSchutz</b> (WS3D: Serie)	<b>WS4D: 52,36</b> (44,-)/ <b>WSPH: 287,98</b> (242,-)	<b>Serienmäßig WS3D.</b> WS4D/WSPH: nicht möglich	
<b>Schloss</b>	vorgefertigt für Profizylinder <b>42,84</b> (36,-)		
	mit Rundzylinder <b>36,89</b> (31,-)	mit Profizylinder (PZ) <b>48,79</b> (41,-)	

Kombination mit FlachdachAusstieg, Schutzgeländer, Handlauf möglich. **Passende Größe bei FeuerSchutz besonders wichtig:**  
 **Automatische Prüfung aller Maße, Zusatzausstattungen und PreisFinder unter [www.massbox.de](http://www.massbox.de)**

## Zusatzausstattung WSPH **287,98** (242,-)

**WärmeSchutz WSPH inkl. zertifiz. PH-Anschluss, U<sub>p</sub> 0,48**



**Bestellmaß = Baumaß**  
Hinweis: Länge/Breite Futterkasten WS PH je **4 cm** kleiner als Deckenöffnung.

**Normgrößen** (Maße der Deckenöffnung in cm)

	StahlBlau	GutHolz	Liliput
Länge	110, 120, 130, 140		90, 100
Breite	70	60, 70	
Futterhöhe	25		
min. - max. Lichte	237 - 314	197 - 360	190 - 315
Raumhöhe	<b>Überhöhe</b> (ab >272) pro cm <b>1,79</b> (1,50)		

**Maßanfertigung** (Maße der Deckenöffnung in cm) **85,68** (72,-)

	StahlBlau	GutHolz	Liliput
Länge <b>NEU</b>	110 - 160	106 - 160	85 - 160
Breite	65 - 80	55 - 80	
Futterhöhe	25 - 90		
1 Zusatzstufe und Extrahöhe ab Futterhöhe ≥38			<b>55,93</b> (47,-)
2 Zusatzstufen und Extrahöhe ab Futterhöhe ≥71			<b>111,86</b> (94,-)
Übergröße WSPH ab Länge >140	<b>90,44</b> (76,-)		

## Wellhöfer EinbauHilfe **172,55** (145,-)

Komplett-Set (2 Schienen im stabilen Transportkoffer)

## Alu-Scherentreppe mit Stirnbrett

Geeignet für Austausch alter Treppenteile oder Nachrüstung vorhandener Lukenkästen ab Öffnungsgröße 80 x 60 cm.

Stufen	Lichte	Raumhöhe	cm	
10	211 - 239	<b>367,71</b> (309,-)		
11	240 - 267	<b>386,75</b> (325,-)		
12	268 - 289	<b>403,41</b> (339,-)		
13	290 - 315	<b>421,26</b> (354,-)		

**Bestellmaß = tatsächliche lichte Raumhöhe:**  
Höhe zwischen fertigem Fussboden und fertiger Decke.



## DeckenTüre für kleinste Öffnungen **136,85** (115,-)


Größe der Deckenöffnung in cm = Bestellmaß.

Maße	Norm	Maß
Länge x Breite	50 x 50 60 x 60	min. 30 x 30 max. 70 x 70
Futterhöhe	10	10 - 25

Fertigungsmaße (Länge/Breite) um je 1,5 cm geringer als die Deckenöffnung.

Maßanfertigung **32,13** (27,-)

WärmeSchutz 3D **34,51** (29,-)



Schutzgeländer, Schloss mit Rundzylinder auf Anfrage.

Abb. mit Zusatzausstattung WS 3D

**Kniestocktüren und Raumpartreppen:** Siehe separate Preislisten oder Produktkonfigurator unter [www.massbox.de](http://www.massbox.de)

Wellhöfer Treppen GmbH & Co.KG  
Max-Mengeringhausen-Straße 1  
97084 Würzburg

Telefon 09 31 / 6 14 05-0  
Telefax 09 31 / 6 14 05 71

[www.wellhoefer.de](http://www.wellhoefer.de)  
info@wellhoefer.de

**wellhöfer**  
TREPPEN AUS WÜRZBURG