

# Bodentreppen Preisempfehlung inkl. USt. ab 01.04.2018

Alle Maßangaben in Zentimeter. Technische Details siehe Produktbeschreibung.

Unverbindliche

Preisempfehlung in € inkl. USt.  
(Preise ohne USt. in Klammer)

Bezug über den qualifizierten

Fachhandel. Immer mit




4 Maßen bestellen:

- 3 Maße der Deckenöffnung  
(Länge, Breite, Deckenstärke)
- Genaue lichte Raumhöhe

Alle Maßangaben sind Baumaße  
in Zentimeter.

Hinweis: Bestellmaße = Baumaße!

Abmessung Länge/Breite Futterkasten je  
1,5 cm kleiner als Deckenöffnungsmaß,  
d.h. „Einbauluft“ bereits abgezogen.

WärmeSchutz WS3D serienmäßig: U-Wert <b>0,80</b> , Dichtheit Klasse 4, Anschluss-System.		
Für besondere Ansprüche.	Für alle Fälle.	Für kleine Deckenöffnungen.
		
<b>StahlBlau</b>	<b>GutHolz</b>	<b>LiliPut</b>
dreiteilig <b>556,92</b> (468,-)	dreiteilig <b>415,31</b> (349,-)	Scherentreppe <b>712,81</b> Aluminium (599,-)
Länge: 110, 120, 130, 140 Breite: 60, 70 Futterhöhe: 25	Länge: 110, 120, 130, 140 Breite: 60, 70 Futterhöhe: 25	Länge: 90, 100 Breite: 60, 70 Futterhöhe: 25
Lichte Raumhöhe (min. - max. *) 237 - 314	197 - 360	190 - 360
Überhöhe pro cm <b>1,79</b> (1,50)	ab lichte Raumhöhe >272; für StahlBlau, GutHolz und Liliput	


Sonderausführung  
**OHNE WärmeSchutz:**  
Minderpreis (40,-) **47,60**

## Normgrößen

Maße der Deckenöffnung

\*Lichte Raumhöhe bestimmt Mindestlänge der Deckenöffnung.

## Maßanfertigung


	Maße min. - max.	Länge: 105 - 160 Breite: 60 - 100 Futterhöhe: 17 - 90	Länge: 100 - 160 Breite: 50 - 100 Futterhöhe: 17 - 90	Länge: 70 - 160 Breite: 50 - 100 Futterhöhe: 17 - 90
	<b>55,93</b> (47,-)			
Zusatzstufe und Extrahöhe* pro Stufe <b>48,79</b> (41,-)	1 Stufe ab Futterhöhe ≥41	1 Stufe ab Futterhöhe ≥34	1 Stufe ab Futterhöhe ≥45	
	2 Stufen ab Futterhöhe ≥74	2 Stufen ab Futterhöhe ≥67	2 Stufen ab Futterhöhe ≥78	
Übergröße* <b>54,74</b> (46,-)	ab Länge >140 oder Breite >80; für StahlBlau, GutHolz und Liliput			

\*Abweichende Maße und Preise bei WärmeSchutz WS4D/WSPH und FeuerSchutz. Deshalb immer:

⚠ **Maße, Treppentyp und Zusatzausstattung: Prüfen und PreisFinder unter [www.massbox.de](http://www.massbox.de)**

## Zusatzausstattung

(FeuerSchutz: Bitte wenden)

Energiesparen	Sicherheit	Flachdach
		
<b>WS4D 59,50</b> (50,-) inkl. Anschluss-System für luftdichten Einbau <b>U-Wert 0,58</b>	<b>Schutzgeländer 63,07</b> (53,-) inkl. Befestigungsmaterial. Von Bauordnung gefordert.	<b>1.279,25</b> <b>FlachdachAusstieg</b> (1.075,-) min. 110 x 60; max. 160 x 70 Bis Länge 140; Extrabreit 80 möglich Quadratische Ausführung min. 90 x 90; max. 100 x 100
	<b>Holzhandlauf 20,23</b> (17,-) für StahlBlau, GutHolz	
<b>WSPH</b> WärmeSchutz PassivHaus Zertifizierte Komponente (Details: Bitte wenden)	<b>Teleskophandlauf 45,22</b> (38,-) nur für Liliput	
	<b>Schloss 40,46</b> (34,-) mit Rundzylinder vorgefertigt für Profizylinder <b>46,41</b> (39,-)	

Wellhöfer Treppen GmbH & Co.KG

Max-Mengeringhausen-Straße 1  
97084 Würzburg

Telefon 09 31 / 6 14 05-0  
Telefax 09 31 / 6 14 05 71





[www.wellhoefer.de](http://www.wellhoefer.de)  
[info@wellhoefer.de](mailto:info@wellhoefer.de)

**wellhöfer**  
TREPPEN AUS WÜRZBURG

# Zusatzausstattung FeuerSchutz Technische Details siehe Produktbeschreibung.

**Geprüfter Deckenanschluss immer dabei.**

Hinweis **Bestellmaße FeuerSchutz:**  
Das lichte Maß der fertig ausgeführten, brandschutzgerechten Deckenöffnung gibt Bestellmaße für Futterkasten vor!  
Bei FS30 2S / FS90 2S: Deckenstärke gibt Futterhöhe vor (Anschluss oben).  
Lichte Raumhöhe nicht vergessen.

	Feuerverstand <b>30 Minuten von unten,</b> <b>FeuerSchutz FS30</b> EI <sub>2</sub> 30  <b>FS30</b> <b>354,62</b> (298,-)	Feuerverstand <b>30 Minuten 2-seitig</b> <b>FeuerSchutz FS30 2S</b>  <b>FS30 2S</b> <b>641,41</b> (539,-)	Feuerverstand <b>90 Minuten 2-seitig</b> <b>FeuerSchutz FS90 2S</b>  <b>FS90 2S</b> <b>1.660,05</b> (1.395,-)
<b>Normgrößen</b> (Futterhöhe 25)	120 x 60, 120 x 70, 130 x 70, 140 x 70; Liliput: Maßanfertigung immer erforderlich		
 <b>Maßanfertigung</b> Länge x Breite Futterhöhe	min.: 80 x 50 (Liliput) <b>73,78</b> max.: 160 x 80 (62,-)	min.: 80 x 50 (Liliput) <b>86,87</b> max.: 140 x 80 (73,-)	min.: 85 x 55 (Liliput) <b>122,57</b> max.: 140 x 70 (103,-)
	Zusatzstufe und Extrahöhe je nach Treppen- und FeuerSchutztyp <b>48,79</b> (41,-)	<b>70,21</b> (59,-)	<b>109,48</b> (92,-)
<b>Übergröße</b>	ab Länge >140 <b>101,15</b> (85,-)	nicht möglich	
<b>WärmeSchutz</b> (WS3D: Serie)	<b>WS4D: 59,50</b> (50,-)/ <b>WSPH: 287,98</b> (242,-) <b>Serienmäßig WS3D.</b> WS4D/WSPH: nicht möglich		
<b>Schloss</b>	vorgefertigt für Profizylinder <b>46,41</b> (39,-)		
	mit Rundzylinder <b>40,46</b> (34,-)	mit Profizylinder (PZ) <b>52,36</b> (44,-)	

Kombination mit FlachdachAusstieg, Schutzgeländer, Handlauf möglich. **Passende Größe bei FeuerSchutz besonders wichtig:**  
 **Automatische Prüfung aller Maße, Zusatzausstattungen und PreisFinder unter [www.massbox.de](http://www.massbox.de)**

## Zusatzausstattung WSPH **287,98** (242,-)

**WärmeSchutz WSPH inkl. zertifiz. PH-Anschluss, U<sub>p</sub> 0,48**



**Bestellmaß = Baumaß**  
Hinweis: Länge/Breite Futterkasten WSPH je **4 cm** kleiner als Deckenöffnung.

**Normgrößen** (Maße der Deckenöffnung in cm)

	StahlBlau	GutHolz	Liliput
Länge	110, 120, 130, 140		90, 100
Breite	70	60, 70	
Futterhöhe	25		
min. - max. Lichte	237 - 314	197 - 360	190 - 315
Raumhöhe	<b>Überhöhe</b> (ab >272) pro cm <b>1,79</b> (1,50)		

**Maßanfertigung** (Maße der Deckenöffnung in cm) **85,68** (72,-)

	StahlBlau	GutHolz	Liliput
Länge	110 - 160	106 - 160	85 - 160
Breite	65 - 80	55 - 80	
Futterhöhe	25 - 90		
1 Zusatzstufe und Extrahöhe ab Futterhöhe ≥38			<b>55,93</b> (47,-)
2 Zusatzstufen und Extrahöhe ab Futterhöhe ≥71			<b>111,86</b> (94,-)
Übergröße WSPH ab Länge >140	<b>90,44</b> (76,-)		

## Wellhöfer EinbauHilfe **177,31** (149,-)

Komplett-Set (2 Schienen im stabilen Transportkoffer)

## Alu-Scherentreppe mit Stirnbrett

Geeignet für Austausch alter Treppenteile oder Nachrüstung vorhandener Lukenkästen ab Öffnungsgröße 80 x 60 cm.

Stufen	Lichte	Raumhöhe	cm
10	211 - 239	<b>385,56</b> (324,-)	
11	240 - 267	<b>404,60</b> (340,-)	
12	268 - 289	<b>422,45</b> (355,-)	
13	290 - 315	<b>439,11</b> (369,-)	

**Bestellmaß = tatsächliche lichte Raumhöhe:**  
Höhe zwischen fertigem Fussboden und fertiger Decke.




## DeckenTüre für kleinste Öffnungen **148,75** (125,-)

Größe der Deckenöffnung in cm = Bestellmaß.

Maße	Norm	Maß
Länge x Breite	50 x 50	min. 30 x 30
	60 x 60	max. 70 x 70
Futterhöhe	10	10 - 25

Fertigungsmaße (Länge/Breite) um je 1,5 cm geringer als die Deckenöffnung.

**Maßanfertigung** **34,51** (29,-)  
**WärmeSchutz 3D** **36,89** (31,-)



Schutzgeländer, Schloss mit Rundzylinder auf Anfrage.

Abb. mit Zusatzausstattung WS 3D

**Kniestocktüren und Raumpartreppen:** Siehe separate Preislisten oder Produktkonfigurator unter [www.massbox.de](http://www.massbox.de)