

# Bodentreppen Preisempfehlung inkl. USt. ab 01.04.2019

Alle Maßangaben in Zentimeter. Technische Details siehe Produktbeschreibung.

Unverbindliche

Preisempfehlung in € inkl. USt.

(Preise ohne USt. in Klammer)

Bezug über den qualifizierten

Fachhandel. Immer mit

④ **Maßen** bestellen:

■ **3 Maße der Deckenöffnung**

(Länge, Breite, Deckenstärke)

■ **Genauere lichte Raumhöhe**

Alle Maßangaben sind Baumaße in Zentimeter.

Hinweis: **Bestellmaße = Baumaße!**

Abmessung Länge/Breite Futterkasten je

1,5 cm kleiner als Deckenöffnungsmaß,

d.h. „Einbauluft“ bereits abgezogen.

WärmeSchutz WS3D serienmäßig: U-Wert **0,80**, Dichtheit Klasse 4, Anschluss-System.

Für besondere Ansprüche.

Für alle Fälle.

Für kleinsten Raum.



**StahlBlau**



**GutHolz**



**LiliPut**

	<b>dreiteilig</b>	<b>579,53</b> (487,-)	<b>dreiteilig</b>	<b>429,59</b> (361,-)	<b>Scherentreppe</b>	<b>752,08</b> (632,-)
	Länge:	110, 120, 130, 140	Länge:	110, 120, 130, 140	Länge:	90, 100
	Breite:	60, 70	Breite:	60, 70	Breite:	60, 70
	Futterhöhe:	25	Futterhöhe:	25	Futterhöhe:	25
	Lichte Raumhöhe* (min. - max.)	237 - 314		197 - 360		190 - 360
	Überhöhe pro cm	<b>2,02</b> (1,70)	ab lichte Raumhöhe >272; für StahlBlau, GutHolz und Liliput			

Sonderausführung  
**OHNE WärmeSchutz:**  
Minderpreis (35,-) **41,65**

## Normgrößen

Maße der Deckenöffnung

Lichte Raumhöhe\* (min. - max.)

Überhöhe pro cm **2,02** (1,70)

## Maßanfertigung

Abweichende Maße/Preise bei WärmeSchutz WS4D/WSPH und FeuerSchutz.

	Maße min. - max.	Länge: 105 - 160	Länge: 100 - 160	Länge: 75 - 160
	<b>59,50</b> (50,-)	Breite: 60 - 100	Breite: 50 - 100	Breite: 50 - 100
		Futterhöhe: 17 - 90	Futterhöhe: 17 - 90	Futterhöhe: 17 - 90
Zusatzstufe und Extrahöhe	1 Stufe ab Futterhöhe ≥41	1 Stufe ab Futterhöhe ≥34	1 Stufe ab Futterhöhe ≥45	
pro Stufe	2 Stufen ab Futterhöhe ≥74	2 Stufen ab Futterhöhe ≥67	2 Stufen ab Futterhöhe ≥78	
Übergroße	ab Länge >140 oder Breite >80; für StahlBlau, GutHolz und Liliput			
Breite Deckleisten	55 mm breit; in Verbindung mit Maßanfertigung			

⚠ **Maße, Treppentyp und Zusatzausstattung: Prüfen und PreisFinder unter [www.massbox.de](http://www.massbox.de)**

## Zusatzausstattung

(FeuerSchutz: Bitte wenden)

Energiesparen	Sicherheit	Flachdach
<b>WS4D 61,88</b> (52,-)	<b>Schutzgeländer 67,83</b> (57,-)	<b>FlachdachAusstieg 1.362,55</b> (1.145,-)
inkl. Anschluss-System für luftdichten Einbau	inkl. Befestigungsmaterial. Von Bauordnung gefordert.	min. 110 x 60 bis 160 x 70
<b>U-Wert 0,58</b>		Bis Länge 140: Extrabreit 80 möglich
		<b>Kleine Ausführung</b>
		min. 90 x 90; max. 100 x 100

Wellhöfer Treppen GmbH & Co.KG

Max-Mengeringhausen-Straße 1

97084 Würzburg

Telefon 09 31 / 6 14 05-0

Telefax 09 31 / 6 14 05 71

[www.wellhoefer.de](http://www.wellhoefer.de)

[info@wellhoefer.de](mailto:info@wellhoefer.de)





**wellhöfer**  
TREPPEN AUS WÜRZBURG

\*Lichte Raumhöhe bestimmt Mindestlänge der Deckenöffnung.

# Zusatzausstattung FeuerSchutz Technische Details siehe Produktbeschreibung.

**Geprüfter Deckenanschluss immer dabei.**

Hinweis **Bestellmaße FeuerSchutz:**  
Das leichte Maß der fertig ausgeführten, brandschutzgerechten Deckenöffnung gibt Bestellmaße für Futterkasten vor!  
Bei FS30 2S / FS90 2S: Deckenstärke gibt Futterhöhe vor (Anschluss oben).  
Lichte Raumhöhe nicht vergessen.

	<b>Feuerverstand</b> <b>30 Minuten von unten,</b>  <b>FS30</b> <b>367,71</b> <small>(309,-)</small>	<b>Feuerverstand</b> <b>30 Minuten 2-seitig</b>  <b>FS30 2S</b> <b>666,40</b> <small>(560,-)</small>	<b>Feuerverstand</b> <b>90 Minuten 2-seitig</b>  <b>FS90 2S</b> <b>1.730,26</b> <small>(1.454,-)</small>
<b>Normgrößen</b> (Futterhöhe 25)	120 x 60, 120 x 70, 130 x 70, 140 x 70; Liliput: Maßanfertigung immer erforderlich		
 <b>Maßanfertigung</b> Länge x Breite Futterhöhe	min.: 80 x 50 (Liliput) <b>82,11</b> max.: 160 x 80 <small>(69,-)</small>	min.: 80 x 50 (Liliput) <b>95,20</b> max.: 140 x 80 <small>(80,-)</small>	min.: 85 x 55 (Liliput) <b>132,09</b> max.: 140 x 70 <small>(111,-)</small>
	17 - 90	20 - 60	20 - 50
	<b>51,17</b> <small>(43,-)</small>	<b>73,78</b> <small>(62,-)</small>	<b>115,43</b> <small>(97,-)</small>
<b>Übergroße</b>	ab Länge > 140 <b>105,91</b> <small>(89,-)</small>	nicht möglich	
<b>WärmeSchutz</b> (WS3D: Serie)	<b>WS4D: 61,88</b> <small>(52,-)</small> / <b>WSPH: 299,88</b> <small>(252,-)</small>	<b>Serienmäßig WS3D.</b> WS4D/WSPH: nicht möglich	
<b>Schloss</b>	vorgefertigt für Profizylinder <b>49,98</b> <small>(42,-)</small>		
	mit Rundzylinder <b>44,03</b> <small>(37,-)</small>	mit Profizylinder (PZ) <b>55,93</b> <small>(47,-)</small>	

Kombination mit FlachdachAusstieg, Schutzgeländer, Handlauf möglich. **Passende Größe bei FeuerSchutz besonders wichtig:**  
 **Automatische Prüfung aller Maße, Zusatzausstattungen und PreisFinder unter [www.massbox.de](http://www.massbox.de)**

## Zusatzausstattung WSPH **299,88** (252,-)

**WärmeSchutz WSPH inkl. zertifiz. PH-Anschluss, U<sub>p</sub> 0,48**



**Bestellmaß = Baumaß**  
Hinweis: Länge/Breite Futterkasten WSPH je **4 cm** kleiner als Deckenöffnung.

**Normgrößen** (Maße der Deckenöffnung in cm)

	StahlBlau	GutHolz	Liliput
Länge	110, 120, 130, 140		90, 100
Breite	70	60, 70	
Futterhöhe	25		
min. - max. Lichte Raumhöhe	237 - 314	197 - 360	190 - 315
	<b>Überhöhe</b> (ab >272) pro cm <b>2,02</b> <small>(1,70)</small>		

**Maßanfertigung** (Maße der Deckenöffnung in cm) **90,44** (76,-)

	StahlBlau	GutHolz	Liliput
Länge	110 - 160	106 - 160	85 - 160
Breite	65 - 80	55 - 80	
Futterhöhe	25 - 90		
1 Zusatzstufe und Extrahöhe ab Futterhöhe ≥ 38			<b>58,31</b> <small>(49,-)</small>
2 Zusatzstufen und Extrahöhe ab Futterhöhe ≥ 71			<b>116,62</b> <small>(98,-)</small>
Übergroße WSPH ab Länge > 140	<b>94,01</b> <small>(79,-)</small>		

## Wellhöfer Einbauhilfe **180,88** (152,-)

Komplett-Set (2 Schienen im stabilen Transportkoffer)

## Alu-Scherentreppe mit Stirnbrett

Geeignet für Austausch alter Treppenteile oder Nachrüstung vorhandener Lukenkästen ab Öffnungsgröße 80 x 60 cm.

Stufen	Lichte Raumhöhe cm	
10	211 - 239	<b>402,22</b> <small>(338,-)</small>
11	240 - 267	<b>423,64</b> <small>(356,-)</small>
12	268 - 289	<b>442,68</b> <small>(372,-)</small>
13	290 - 315	<b>461,72</b> <small>(388,-)</small>

**Bestellmaß = tatsächliche lichte Raumhöhe:**  
Höhe zwischen fertigem Fussboden und fertiger Decke.



## DeckenTüre für kleinste Öffnungen **153,51** (129,-)

Größe der Deckenöffnung in cm = Bestellmaß.

Maße	Norm	Maß
Länge x Breite	50 x 50 60 x 60	min. 30 x 30 max. 75 x 70
Futterhöhe	10	10 - 25

Bei WärmeSchutz 4D: Futterhöhe Norm 15 cm.  
Fertigungsmaße (Länge/Breite) um je 1,5 cm geringer als die Deckenöffnung.

Maßanfertigung	<b>36,89</b> <small>(31,-)</small>
WärmeSchutz 3D	<b>39,27</b> <small>(33,-)</small>
WärmeSchutz 4D	<b>65,45</b> <small>(55,-)</small>



Schutzgeländer, Schloss mit Rundzylinder auf Anfrage.

Abb. mit Zusatzausstattung

**Kniestocktüren und Raumpartreppen:** Siehe separate Preislisten oder Produktkonfiguratoren unter [www.massbox.de](http://www.massbox.de)