

# Bodentreppen Preisempfehlung inkl. USt. ab 01.04.2019

Neue Liliput  
ab 01.09.2019

Alle Maßangaben in Zentimeter. Technische Details siehe Produktbeschreibung.

Unverbindliche

Preisempfehlung in € inkl. USt.  
(Preise ohne USt. in Klammer)

Bezug über den qualifizierten

Fachhandel. Immer mit  
④ **Maßen** bestellen:

- 3 Maße der Deckenöffnung  
(Länge, Breite, Deckenstärke)
- Genauere lichte Raumhöhe

Alle Maßangaben sind Baumaße  
in Zentimeter.

Hinweis: **Bestellmaße = Baumaße!**  
Abmessung Länge/Breite Futterkasten je  
1,5 cm kleiner als Deckenöffnungsmaß,  
d.h. „Einbauluft“ bereits abgezogen.

WärmeSchutz WS3D serienmäßig: U-Wert **0,80**, Dichtheit Klasse 4, Anschluss-System.

Für besondere Ansprüche.	Für alle Fälle.	Für kleinsten Raum.
 <p><b>StahlBlau</b></p>	 <p><b>GutHolz</b></p>	 <p><b>LiliPut</b></p>
dreiteilig <b>579,53</b> (487,-)	dreiteilig <b>429,59</b> (361,-)	Scherentreppe <b>752,08</b> Aluminium (632,-)
Länge: 110, 120, 130, 140 Breite: 60, 70 Futterhöhe: 25	Länge: 110, 120, 130, 140 Breite: 60, 70 Futterhöhe: 25	Länge: 90, 100 Breite: 60, 70 Futterhöhe: 25
Lichte Raumhöhe* (min. - max.) 237 - 314	197 - 360	190 - <b>400*</b> <b>NEU!</b>
Überhöhe pro cm <b>2,02</b> (1,70) ab lichte Raumhöhe >272; für StahlBlau, GutHolz und Liliput		

Sonderausführung  
**OHNE WärmeSchutz:**  
Minderpreis (35,-) **41,65**

## Normgrößen

Maße der Deckenöffnung

Lichte Raumhöhe\* (min. - max.)

Überhöhe pro cm **2,02** (1,70)

Länge: 110, 120, 130, 140  
Breite: 60, 70  
Futterhöhe: 25

Länge: 110, 120, 130, 140  
Breite: 60, 70  
Futterhöhe: 25

Länge: 90, 100  
Breite: 60, 70  
Futterhöhe: 25

ab lichte Raumhöhe >272; für StahlBlau, GutHolz und Liliput

\*Ab lichte Raumhöhe >320  
Komfortbedienung immer erforderlich.

## Maßanfertigung

Abweichende Maße/Preise bei WärmeSchutz WS4D/WSPH und FeuerSchutz.

Maße min. - max.	Länge: 105 - 160	Länge: 100 - 160	Länge: 75 - 160
<b>59,50</b> (50,-)	Breite: 60 - 100	Breite: 50 - 100	Breite: 50 - 100
	Futterhöhe: 17 - 90	Futterhöhe: 17 - 90	Futterhöhe: 17 - 90
Zusatzstufe und Extrahöhe pro Stufe <b>51,17</b> (43,-)	1 Stufe ab Futterhöhe ≥41	1 Stufe ab Futterhöhe ≥34	1 Stufe ab Futterhöhe ≥45
	2 Stufen ab Futterhöhe ≥74	2 Stufen ab Futterhöhe ≥67	2 Stufen ab Futterhöhe ≥78
Übergroße <b>58,31</b> (49,-)	ab Länge >140 oder Breite >80; für StahlBlau, GutHolz und Liliput		
Breite Deckleisten <b>29,75</b> (25,-)	55 mm breit; in Verbindung mit Maßanfertigung		

⚠ **Maße, Treppentyp und Zusatzausstattung: Prüfen und PreisFinder unter [www.massbox.de](http://www.massbox.de)**

## Zusatzausstattung

(FeuerSchutz: Bitte wenden)

Energiesparen	Sicherheit & Komfort	Flachdach
 <p><b>WärmeSchutz 4D</b> DoppelDämmung Dichtung Deckenanschluss weilhöfer</p> <p><b>WS4D 61,88</b> (52,-) inkl. Anschluss-System für luftdichten Einbau <b>U-Wert 0,58</b></p>	 <p><b>WärmeSchutz PassivHaus</b> weilhöfer</p> <p><b>WSPH</b> WärmeSchutz PassivHaus Zertifizierte Komponente (Details: Bitte wenden)</p>	 <p><b>FLACHDACH AUSSTIEG</b> weilhöfer</p> <p><b>1.362,55</b> FlachdachAusstieg (1.145,-) min. 110 x 60 bis 160 x 70 Bis Länge 140; Extrabreit 80 möglich Kleine Ausführung min. 90 x 90; max. 100 x 100</p>
	 <p><b>SCHUTZ GELÄNDER</b> weilhöfer</p> <p><b>Schutzgeländer 67,83</b> inkl. Befestigungsmaterial. (57,-) Von Bauordnung gefordert.</p>	
	<p><b>Holzhandlauf 21,42</b> (18,-) für StahlBlau, GutHolz <b>Teleskophandlauf 47,60</b> (40,-) nur für Liliput</p> <p><b>Komfortbedienung 177,31</b> (149,-) für Liliput Treppenteil <b>NEU!</b></p> <p><b>Schloss 44,03</b> (37,-) mit Rundzylinder vorgefertigt für <b>Profizylinder 49,98</b> (42,-)</p>	

Wellhöfer Treppen GmbH & Co.KG

Max-Mengeringhausen-Straße 1  
97084 Würzburg

Telefon 09 31 / 6 14 05-0  
Telefax 09 31 / 6 14 05 71

[www.wellhoefer.de](http://www.wellhoefer.de)  
info@wellhoefer.de





**weilhöfer**  
TREPPEN AUS WÜRZBURG

\*Lichte Raumhöhe bestimmt Mindestlänge der Deckenöffnung.

# Zusatzausstattung FeuerSchutz Technische Details siehe Produktbeschreibung.

**Geprüfter Deckenanschluss immer dabei.**

Hinweis **Bestellmaße FeuerSchutz:**  
Das lichte Maß der fertig ausgeführten, brandschutzgerechten Deckenöffnung gibt Bestellmaße für Futterkasten vor!  
Bei FS30 2S / FS90 2S: Deckenstärke gibt Futterhöhe vor (Anschluss oben).  
Lichte Raumhöhe nicht vergessen.

	Feuerverstand <b>30 Minuten von unten,</b> <b>FeuerSchutz FS30</b> EI <sub>2</sub> 30  <b>FS30</b> <b>367,71</b> (309,-)	Feuerverstand <b>30 Minuten 2-seitig</b> <b>FeuerSchutz FS30 2S</b>  <b>FS30 2S</b> <b>666,40</b> (560,-)	Feuerverstand <b>90 Minuten 2-seitig</b> <b>FeuerSchutz FS90 2S</b>  <b>FS90 2S</b> <b>1.730,26</b> (1.454,-)
<b>Normgrößen</b> (Futterhöhe 25)	120 x 60, 120 x 70, 130 x 70, 140 x 70; Liliput: Maßanfertigung immer erforderlich		
 <b>Maßanfertigung</b> Länge x Breite Futterhöhe	min.: 80 x 50 (Liliput) <b>82,11</b> max.: 160 x 80 (69,-)	min.: 85 x 50 (Liliput) <b>95,20</b> max.: 140 x 80 (80,-)	min.: 90 x 55 (Liliput) <b>132,09</b> max.: 140 x 70 (111,-)
	17 - 90	20 - 60	20 - 50
Zusatzstufe und Extrahöhe je nach Treppen- und FeuerSchutztyp	<b>51,17</b> (43,-)	<b>73,78</b> (62,-)	<b>115,43</b> (97,-)
Übergröße	ab Länge >140 <b>105,91</b> (89,-)	nicht möglich	
<b>WärmeSchutz</b> (WS3D: Serie)	<b>WS4D: 61,88</b> (52,-)/ <b>WSPH: 299,88</b> (252,-)	<b>Serienmäßig WS3D.</b> WS4D/WSPH: nicht möglich	
<b>Schloss</b>	vorgefertigt für Profizylinder <b>49,98</b> (42,-)		
	mit Rundzylinder <b>44,03</b> (37,-)	mit Profizylinder (PZ) <b>55,93</b> (47,-)	

Kombination mit FlachdachAusstieg, Schutzgeländer, Handlauf möglich. **Passende Größe bei FeuerSchutz besonders wichtig:**  
 **Automatische Prüfung aller Maße, Zusatzausstattungen und PreisFinder unter [www.massbox.de](http://www.massbox.de)**

## Zusatzausstattung WSPH **299,88** (252,-)

**WärmeSchutz WSPH inkl. zertifiz. PH-Anschluss, U<sub>p</sub> 0,48**



**Bestellmaß = Baumaß**  
Hinweis: Länge/Breite Futterkasten WSPH je **4 cm** kleiner als Deckenöffnung.

**Normgrößen** (Maße der Deckenöffnung in cm)

	StahlBlau	GutHolz	Liliput
Länge	110, 120, 130, 140		90, 100
Breite	70	60, 70	
Futterhöhe	25		
min. - max. Lichte Raumhöhe	237 - 314	197 - 360	190 - 320
	<b>Überhöhe</b> (ab >272) pro cm <b>2,02</b> (1,70)		

**Maßanfertigung** (Maße der Deckenöffnung in cm) **90,44** (76,-)

	StahlBlau	GutHolz	Liliput
Länge	110 - 160	106 - 160	90 - 160
Breite	65 - 80	55 - 80	
Futterhöhe	25 - 90		
1 Zusatzstufe und Extrahöhe ab Futterhöhe ≥38			<b>58,31</b> (49,-)
2 Zusatzstufen und Extrahöhe ab Futterhöhe ≥71			<b>116,62</b> (98,-)
Übergröße WSPH ab Länge >140	<b>94,01</b> (79,-)		

## Wellhöfer Einbauhilfe **180,88** (152,-)

Komplett-Set (2 Schienen im stabilen Transportkoffer)

## Alu-Scherentreppe mit Stirnbrett

Geeignet für Austausch alter Treppenteile oder Nachrüstung vorhandener Lukenkästen ab Öffnungsgröße 80 x 60 cm.

Stufen	Lichte Raumhöhe cm	
10	211 - 239	<b>402,22</b> (338,-)
11	240 - 267	<b>423,64</b> (356,-)
12	268 - 289	<b>442,68</b> (372,-)
13	290 - 315	<b>461,72</b> (388,-)

**Bestellmaß = tatsächliche lichte Raumhöhe:**  
Höhe zwischen fertigem Fussboden und fertiger Decke.




## DeckenTüre für kleinste Öffnungen **153,51** (129,-)

Größe der Deckenöffnung in cm = Bestellmaß.

Maße	Norm	Maß
Länge x Breite	50 x 50	min. 30 x 30
	60 x 60	max. 75 x 70
Futterhöhe	10	10 - 25

Bei WärmeSchutz 4D: Futterhöhe Norm 15 cm.  
Fertigungsmaße (Länge/Breite) um je 1,5 cm geringer als die Deckenöffnung.

Maßanfertigung	<b>36,89</b> (31,-)
WärmeSchutz 3D	<b>39,27</b> (33,-)
WärmeSchutz 4D	<b>65,45</b> (55,-)



Schutzgeländer, Schloss mit Rundzylinder auf Anfrage.

Abb. mit Zusatzausstattung

**Kniestocktüren und Raumpartreppen:** Siehe separate Preislisten oder Produktkonfiguratoren unter [www.massbox.de](http://www.massbox.de)