

Bodentreppen Preisempfehlung inkl. USt. ab 01.04.2020

Alle Maßangaben in Zentimeter. Technische Details siehe Produktbeschreibung.

Unverbindliche

Preisempfehlung in € inkl. USt.
(Preise ohne USt. in Klammer)

Bezug über den qualifizierten




Fachhandel. Immer mit
④ **Maßen** bestellen:

- 3 Maße der Deckenöffnung
(Länge, Breite, Deckenstärke)
- Genauere lichte Raumhöhe

Alle Maßangaben sind Baumaße
in Zentimeter.

Hinweis: **Bestellmaße = Baumaße!**
Abmessung Länge/Breite Futterkasten je
1,5 cm kleiner als Deckenöffnungsmaß,
d.h. „Einbauluft“ bereits abgezogen.

WärmeSchutz WS3D serienmäßig: U-Wert **0,80**, Dichtheit Klasse 4, Anschluss-System.

	Für besondere Ansprüche.	Für alle Fälle.	Für viel Komfort.
			
	StahlBlau	GutHolz	LiliPut
	dreiteilig 596,19 (501,-)	dreiteilig 441,49 (371,-)	Scherentreppe 781,83 Aluminium (657,-)
Länge:	110, 120, 130, 140	110, 120, 130, 140	90, 100
Breite:	60, 70	60, 70	60, 70
Futterhöhe:	25	25	25
Lichte Raumhöhe* (min. - max.)	237 - 314	197 - 360	190 - 400*
Überhöhe pro cm	2,14 (1,80) ab lichte Raumhöhe >272; für StahlBlau, GutHolz und Liliput		

Sonderausführung
OHNE WärmeSchutz:
Minderpreis (35,-) **41,65**

Normgrößen

Maße der Deckenöffnung

Lichte Raumhöhe* (min. - max.)

Überhöhe pro cm **2,14** (1,80)

Länge: 110, 120, 130, 140
Breite: 60, 70
Futterhöhe: 25


Länge: 110, 120, 130, 140
Breite: 60, 70
Futterhöhe: 25

Länge: 90, 100
Breite: 60, 70
Futterhöhe: 25

ab lichte Raumhöhe >272; für StahlBlau, GutHolz und Liliput

Maßanfertigung


Abweichende Maße/Preise bei WärmeSchutz WS4D/WSPH und FeuerSchutz.

	Maße min. - max.	Länge: 105 - 160 Breite: 60 - 100 Futterhöhe: 17 - 90	Länge: 100 - 160 Breite: 50 - 100 Futterhöhe: 17 - 90	Länge: 75 - 160 Breite: 50 - 100 Futterhöhe: 17 - 90
	63,07 (53,-)			
Zusatzstufe und Extrahöhe pro Stufe	53,55 (45,-)	1 Stufe ab Futterhöhe ≥41 2 Stufen ab Futterhöhe ≥74	1 Stufe ab Futterhöhe ≥34 2 Stufen ab Futterhöhe ≥67	1 Stufe ab Futterhöhe ≥45 2 Stufen ab Futterhöhe ≥78
Übergröße	60,69 (51,-)	ab Länge >140 oder Breite >80; für StahlBlau, GutHolz und Liliput		
Breite Deckleisten	30,94 (26,-)	55 mm breit; in Verbindung mit Maßanfertigung		

⚠ **Maße, Treppentyp und Zusatzausstattung: Prüfen und PreisFinder unter www.massbox.de**

Zusatzausstattung

(FeuerSchutz: Bitte wenden)

Energiesparen	Sicherheit & Komfort	Flachdach
		
WS4D 63,07 (53,-) inkl. Anschluss-System für luftdichten Einbau U-Wert 0,58	Holzhandlauf 22,61 für StahlBlau, GutHolz (19,-) Teleskophandlauf 49,98 nur für Liliput (42,-) Komfortbedienung 189,21 für Liliput Treppenteil (159,-) Schloss mit Rundzylinder 46,41 (39,-) vorgefertigt für Profizylinder 52,36 (44,-)	1.422,05 FlachdachAusstieg (1.195,-) min. 110 x 60 bis 160 x 70 Bis Länge 140; Extrapreit 80 möglich Kleine Ausführung min. 90 x 90; max. 100 x 100
	Schutzgeländer 70,21 inkl. Befestigungsmaterial. (59,-) Von Bauordnung gefordert.	
WSPH WärmeSchutz PassivHaus Zertifizierte Komponente (Details: Bitte wenden)		

Wellhöfer Treppen GmbH & Co.KG

Max-Mengeringhausen-Straße 1
97084 Würzburg

Telefon 09 31 / 6 14 05-0
Telefax 09 31 / 6 14 05 71

www.wellhoefer.de
info@wellhoefer.de





wellhöfer
TREPPEN AUS WÜRZBURG

*Lichte Raumhöhe bestimmt Mindestlänge der Deckenöffnung.

Zusatzausstattung FeuerSchutz Technische Details siehe Produktbeschreibung.

Geprüfter Deckenanschluss immer dabei.

Hinweis **Bestellmaße FeuerSchutz:**
Das lichte Maß der fertig ausgeführten, brandschutzgerechten Deckenöffnung gibt Bestellmaße für Futterkasten vor!
Bei FS30 2S / FS90 2S: Deckenstärke gibt Futterhöhe vor (Anschluss oben).
Lichte Raumhöhe nicht vergessen.

	Feuerverstand 30 Minuten von unten, FeuerSchutz FS30 EI ₂₃₀  FS30 379,61 (319,-)	Feuerverstand 30 Minuten 2-seitig FeuerSchutz FS30 2S  FS30 2S 687,82 (578,-)	Feuerverstand 90 Minuten 2-seitig FeuerSchutz FS90 2S  FS90 2S 1.782,62 (1.498,-)
Normgrößen (Futterhöhe 25)	120 x 60, 120 x 70, 130 x 70, 140 x 70; Liliput: Maßanfertigung immer erforderlich		
 Maßanfertigung Länge x Breite Futterhöhe	min.: 80 x 50 (Liliput) 85,68 max.: 160 x 80 (72,-)	min.: 85 x 50 (Liliput) 98,77 max.: 140 x 80 (83,-)	min.: 90 x 55 (Liliput) 136,85 max.: 140 x 70 (115,-)
	17 - 90	20 - 60	20 - 50
	Zusatzstufe und Extrahöhe je nach Treppen- und FeuerSchutztyp	53,55 (45,-)	76,16 (64,-)
Übergröße	ab Länge > 140 109,48 (92,-)	nicht möglich	
WärmeSchutz (WS3D: Serie)	WS4D: 63,07 (53,-)/ WSPH: 311,78 (262,-)	Serienmäßig WS3D. WS4D/WSPH: nicht möglich	
Schloss	vorgefertigt für Profizylinder 52,36 (44,-)		
	mit Rundzylinder 46,41 (39,-)	mit Profizylinder (PZ) 59,50 (50,-)	

Kombination mit FlachdachAusstieg, Schutzgeländer, Handlauf möglich. **Passende Größe bei FeuerSchutz besonders wichtig:**
 **Automatische Prüfung aller Maße, Zusatzausstattungen und PreisFinder unter www.massbox.de**

Zusatzausstattung WSPH **311,78** (262,-)

WärmeSchutz WSPH inkl. zertifiz. PH-Anschluss, U_p 0,48



Bestellmaß = Baumaß
Hinweis: Länge/Breite Futterkasten WSPH je **4 cm kleiner** als Deckenöffnung.

Normgrößen (Maße der Deckenöffnung in cm)

	StahlBlau	GutHolz	Liliput
Länge	110, 120, 130, 140		90, 100
Breite	70	60, 70	
Futterhöhe	25		
min. - max. Lichte	237 - 314	197 - 360	190 - 320
Raumhöhe	Überhöhe (ab >272) pro cm 2,14 (1,80)		

Maßanfertigung (Maße der Deckenöffnung in cm) **94,01** (79,-)

	StahlBlau	GutHolz	Liliput
Länge	110 - 160	106 - 160	90 - 160
Breite	65 - 80	55 - 80	
Futterhöhe	25 - 90		
1 Zusatzstufe und Extrahöhe ab Futterhöhe ≥ 38			61,88 (52,-)
2 Zusatzstufen und Extrahöhe ab Futterhöhe ≥ 71			123,76 (104,-)
Übergröße WSPH ab Länge > 140	98,77 (83,-)		

Wellhöfer EinbauHilfe **189,21** (159,-)


Komplett-Set (2 Schienen im stabilen Transportkoffer)

Alu-Scherentreppe mit Stirnbrett

Geeignet für Austausch alter Treppenteile oder Nachrüstung vorhandener Lukenkästen ab Öffnungsgröße 80 x 60 cm.

Stufen	Lichte	Raumhöhe	cm
9	214 - 242	414,12 (348,-)	
10	243 - 269	436,73 (367,-)	
11	270 - 296	456,96 (384,-)	
12	297 - 320	476,00 (400,-)	

Bestellmaß = tatsächliche lichte Raumhöhe:
Höhe zwischen fertigem Fussboden und fertiger Decke.




DeckenTüre für kleinste Öffnungen **158,27** (133,-)

Größe der Deckenöffnung in cm = Bestellmaß.

Maße	Norm	Maß
Länge x Breite	50 x 50 60 x 60	min. 30 x 30 max. 75 x 70
Futterhöhe	10	10 - 25

Bei WärmeSchutz 4D: Futterhöhe Norm 15 cm.
Fertigungsmaße (Länge/Breite) um je 1,5 cm geringer als die Deckenöffnung.

Maßanfertigung	39,27 (33,-)
WärmeSchutz 3D	40,46 (34,-)
WärmeSchutz 4D	67,83 (57,-)



Schutzgeländer, Schloss mit Rundzylinder auf Anfrage.

Abb. mit Zusatzausstattung

Kniestocktüren und Raumpartreppen: Siehe separate Preislisten oder Produktkonfiguratoren unter www.massbox.de