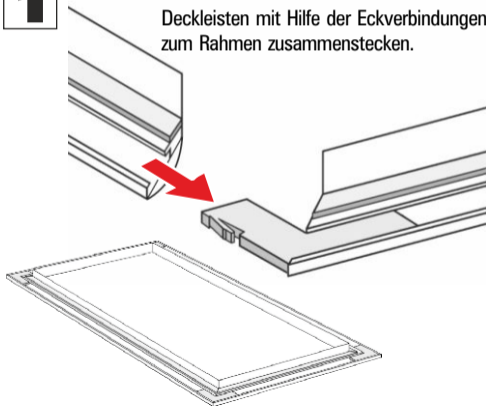


# Einbauhinweis Deckleisten

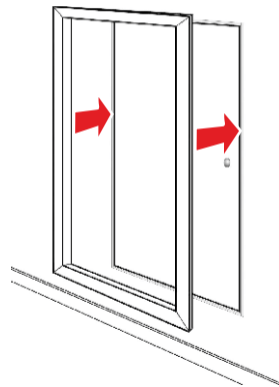
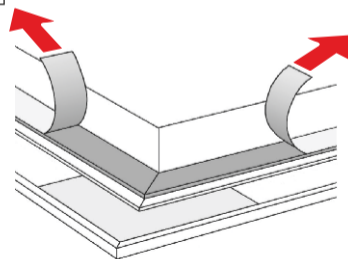
Deckleisten erst auspacken und montieren, wenn alle Arbeiten an der Wand beendet sind!

- 1 Rahmen zusammenstecken:**  
Deckleisten mit Hilfe der Eckverbindungen zum Rahmen zusammenstecken.



- 2 Rahmen zur Probe aufstecken.**

- 3 Klebeband freilegen:**



- 4 Deckleisten montieren:**  
Bei geschlossener Kniestocktüre Rahmen von aussen auf sauberen Rahmensteg setzen und fest andrücken.

- 5 Schutzfolie von der Deckleistenfrontseite entfernen.**



**weilhöfer**  
TREPPEN AUS WÜRZBURG